

ADITAMENTOS JOHN DEERE



JOHN DEERE



**AGREGUE UNO
PARA HACER MÁS**



PRODUCTIVIDAD AL INSTANTE
SOLO AGREGUE
ADITAMENTOS.



+100

*MODELOS DE
ADITAMENTOS
JOHN DEERE*



REFERENCIAS

SS	Minicargador Deslizante	CEX	Excavadora Compacta
CWL	Cargador Compacto con Ruedas	CTL	Cargador Compacto con Carriles

Consulte las páginas 16 a la 19 para obtener la lista completa de los aditamentos y las compatibilidades disponibles del vehículo.

EXPERTOS EN MULTITAREAS

VERSATILIDAD INCORPORADA

Para obtener más productividad de su minicargador, cargador compacto con carriles (CTL), cargador compacto con ruedas o excavadora compacta, agregue uno de los tantos aditamentos fáciles de usar. La línea en expansión incluye más de 100 modelos, por lo que seguramente encontrará la herramienta adecuada para el trabajo. También son compatibles con muchas marcas de máquinas comparables. Además, cada aditamento cuenta con el respaldo de la legendaria cobertura de piezas, servicio y garantía de John Deere. Agregue un aditamento y observe cómo aumenta su productividad al instante.

1. Quik-Tatch™

Con el sistema universal y el autolimpiante Quik-Tatch de fácil colocación, puede cambiar el cucharón por la tenaza o por cualquier otro aditamento. Aditamentos Quik-Tatch, productividad Quik-Tatch. Esa es la línea de aditamentos de John Deere.

SS CWL CTL

2. Angle-Tatch

Se conecta al acoplador Quik-Tatch para que los aditamentos se inclinen hasta 14 grados a la izquierda y a la derecha, además permite que los cucharones, las hojas y otros aditamentos no hidráulicos giren para lograr una nivelación más precisa sin abandonar el asiento de la máquina.

SS CWL CTL



Compatibles con Excavadoras

Más golpes por minuto y un 30 % menos de piezas que los modelos anteriores o de la competencia hacen que estas excavadoras trabajen donde otros no pueden.

SS CEX CTL





REFERENCIAS

SS Minicargador Deslizante

CEX Excavadora Compacta

CWL Cargador Compacto con Ruedas

CTL Cargador Compacto con Carriles

Consulte las páginas 16 a la 19 para obtener la lista completa de los aditamentos y las compatibilidades disponibles del vehículo.

AUMENTE SU PRODUCTIVIDAD

FLEXIBILIDAD COMO ESTÁNDAR

Los aditamentos John Deere están diseñados para optimizar el rendimiento y la productividad. Su construcción para servicio pesado brinda la máxima disponibilidad y vida útil, ya sea para levantar fardos de heno, excavar zanjas, eliminar rocas de raíz o administrar la vegetación. Además, estos aditamentos son compatibles con una cantidad de máquinas de toda la línea de Equipos de Construcción Compactos de John Deere, lo que le permite aumentar el uso en una amplia variedad de tareas.

Alicates Rotativos

Los nuevos modelos RE están diseñados para mantener la maleza en terraplenes, sobre vallas, a lo largo del derecho de vía y en zanjas u otros lugares de difícil acceso.

CEX



1. Cucharones de Descarga Lateral

Esparza arena, aserrín o paja en los compartimientos para el ganado, rellene grava en zanjas o coloque material orgánico para paisajismo.

SS CTL

2. Garfios para Limpieza

Dos garfios de accionamiento hidráulico independientes levantan y sujetan objetos de diferentes tamaños. La amplia abertura de la tenaza permite grandes cargas útiles.

SS CWL CTL

3. Hojas Recolectoras de Estiércol u Otros Materiales

Mueva o recolecte estiércol, lodo, nieve ligera u otros materiales húmedos o resbaladizos sin esfuerzo. Las bordes de goma son ideales para la limpieza en superficies duras.

SS CWL CTL

4. Rastrillos de Raíces

Diseñados para despejar, nivelar el suelo y alejar los materiales de los obstáculos con mínima alteración del sitio. El anillo en "D" soldado ayuda a acelerar una amplia variedad de tareas en el lugar de trabajo.

SS CWL CTL

5. Inclinadores engcon®

Permite que los aditamentos giren 360° alrededor del eje e inclinen hasta 45° de un lado a otro. Ideal para trabajar en espacios reducidos y desafiantes.

CEX

6. Alicates Rotativos

Las hojas de doble filo, la velocidad de llenado rápido de punta de la hoja y el tubo de descarga lateral cónico permite que los modelos RC, RS y RX proporcionen un corte limpio y una trituración máxima del material.

SS CTL

REFERENCIAS

SS Minicargador Deslizante

CEX Excavadora Compacta

CWL Cargador Compacto con Ruedas

CTL Cargador Compacto con Carriles

Consulte las páginas 16 a la 19 para obtener la lista completa de los aditamentos y las compatibilidades disponibles del vehículo.

LO RESPALDAMOS ESTAMOS AQUÍ PARA USTED

Cualquier aditamento puede ayudarlo a hacer más. Pero solo nuestros aditamentos respaldan a casi 2000 distribuidores de Equipos de Construcción Compactos de John Deere, inventarios amplios de repuestos en 10 depósitos de Repuestos de América del Norte y una garantía de un año sin límite de horas. Cuando se trata de brindar la disponibilidad y la capacidad de respuesta que necesita, vamos más allá.







Horquillas Montacargas

Disponibles en longitudes de 42, 48 y 60 in, nuestras horquillas montacargas tienen un diseño con protector para ladrillos que previene los daños en la carga.

SS CWL CTL



1. Rastrillos Hidráulicos

Ideales para la preparación de un semillero o un terreno, los rastrillos hidráulicos cuentan con un fácil manejo de funcionamiento hacia adelante y hacia atrás. Las placas de extremo ajustables ofrecen rendimiento de tipo raspador recogedor.

SS CTL

3. Horquillas de Vivero

Agarre firmemente y transporte sin esfuerzos rocas grandes, livianas y material de paisajismo en cepellón o en bolsas de hasta 110 cm (44 in) de diámetro.

SS CWL CTL

5. Garfios para Rocas

La gran fuerza de agarre de los garfios, las capacidades de los garfios anchos y las cuchillas serradas soldadas hacen que los garfios para rocas sean ideales en tareas como desbroce, limpieza del lugar de trabajo y extracción de malezas.

SS CWL CTL

2. Barrenos

Los barrenos de accionamiento planetario ofrecen rotación inversa para retroceder rápidamente, además de una variedad de estilos y diámetros de broca.

SS CWL CTL CEX

4. Rodillo Nivelador

Proporciona una visibilidad sin obstrucciones y un control total para el contorno, la nivelación, el corte y el alisado del terreno plano o con pendientes significativas. Utilice cuchillas delanteras, traseras o ambas para esparcir materiales sueltos o desechar material duro sin cortar la base.

SS CTL

6. Astilladora de Tocones de Par Alto

Elimina los tocones de 20 a 30 cm (8 a 28 in) de diámetro en una sola pasada y tritura material sin los peligrosos escombros voladores de las esmeriladoras convencionales.

SS CTL

APROVECHE AL MÁXIMO SU INVERSIÓN TODO EL AÑO

LISTO PARA CUALQUIER CLIMA

No permita que el clima cambie sus planes. Equipado con cualquiera de estos aditamentos John Deere, ni la lluvia, ni la nieve, ni el viento le impedirán realizar sus tareas con rapidez. Además, estos amigos del mal tiempo ampliarán las oportunidades de sus máquinas durante todo el año, ayudándolo a sacar el máximo provecho a su inversión.



1. Empujadores de Nieve

Quite con rapidez y eficacia grandes cantidades de nieve acumulada en aceras, estacionamientos y entradas para autos. La cuchilla retirada opcional es ideal para trabajar en áreas confinadas y alrededor de los obstáculos.

SS CWL CTL

2. Barredoras

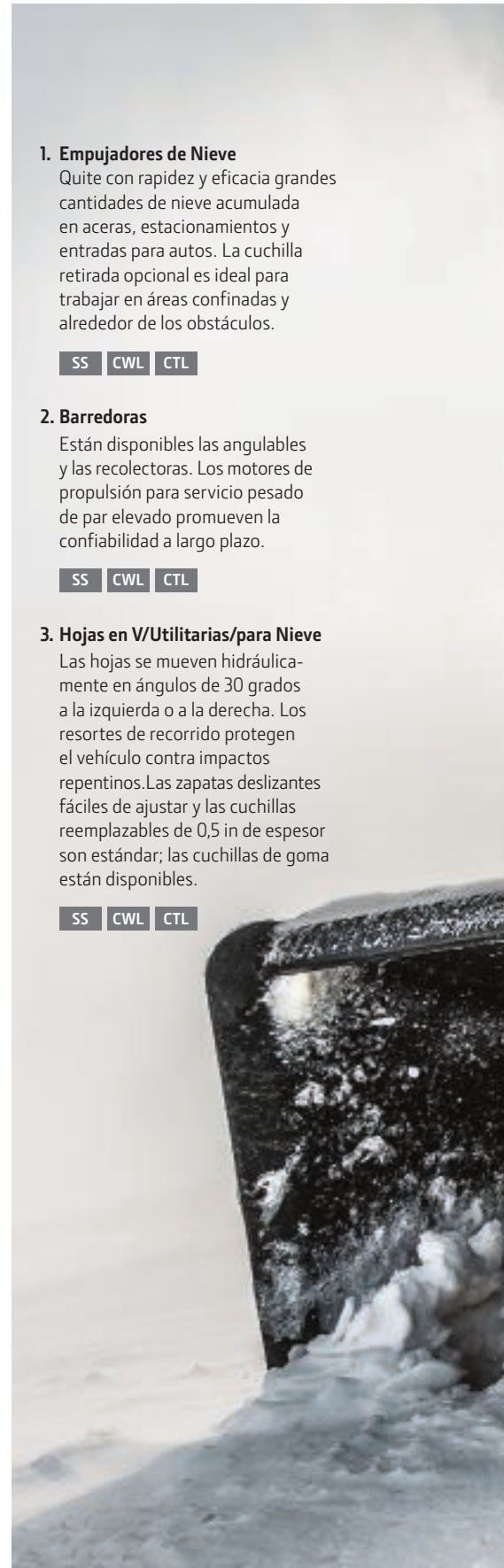
Están disponibles las angulares y las recolectoras. Los motores de propulsión para servicio pesado de par elevado promueven la confiabilidad a largo plazo.

SS CWL CTL

3. Hojas en V/Utilitarias/para Nieve

Las hojas se mueven hidráulicamente en ángulos de 30 grados a la izquierda o a la derecha. Los resortes de recorrido protegen el vehículo contra impactos repentinos. Las zapatas deslizantes fáciles de ajustar y las cuchillas reemplazables de 0,5 in de espesor son estándar; las cuchillas de goma están disponibles.

SS CWL CTL



REFERENCIAS

SS Minicargador Deslizante

CEX Excavadora Compacta

CWL Cargador Compacto con Ruedas

CTL Cargador Compacto con Carriles

Consulte las páginas 16 a la 19 para obtener la lista completa de los aditamentos y las compatibilidades disponibles del vehículo.



Sopladoras de Nieve

Sopladora hidráulica de dos etapas apta para hasta 14 m (45 ft) de nieve. El diseño simplificado del motor hidráulico de transmisión directa hace que no sean necesarias las cadenas ni las ruedas dentadas. Los patines se ajustan fácilmente y las cuchillas de acero resistentes al desgaste, empernables y de perfil biselado son fáciles de reemplazar.

SS **CWL** **CTL**

REFERENCIAS

- SS** Minicargador Deslizante
- CWL** Cargador Compacto con Ruedas
- CEX** Excavadora Compacta
- CTL** Cargador Compacto con Carriles

Consulte las páginas 16 a la 19 para obtener la lista completa de los aditamentos y las compatibilidades disponibles del vehículo.



Zanjadoras

Elija profundidades de excavación de 36, 48 y 60 in en las versiones de flujo alto y bajo. El sistema de mando para servicio pesado elimina la reducción de la cadena.

SS CTL

EN SU HOGAR EN EL CAMPO, ... EN LA GRANJA O EN EL LUGAR DE TRABAJO.

Los lugares donde usted hace funcionar su flota compacta pueden ser bastante variados. Por eso, necesita aditamentos que puedan cumplir con una variedad de aplicaciones. Ya sea que necesite dar forma a un paisaje, preparar su esparcimiento o despejar el terreno, tenemos el equipo para ayudarlo a hacer todo eso... y más.



1. Compactadores de Placas

Diseñados para la compactación de zanjas, pendientes y excavaciones, los nuevos compactadores de placas están disponibles en anchos de 13 a 24 in.

CEX

3. Arados de Cincel Rotativo

Los arados de cincel rotativo poseen una construcción resistente, dientes para servicio pesado y una profundidad de arado de hasta a 6 in. El funcionamiento bidireccional aumenta la productividad.

SS CTL

2. Hojas de Tractor Topador

Las hojas de tractor topador duraderas vienen equipadas de manera estándar con cuchillas reversibles y patines para una durabilidad a largo plazo. La angulación e inclinación hidráulica le permiten realizar ajustes en la marcha.

SS CTL

4. Cadenas de Acero

El diseño autolimpiante reduce la presión del suelo y ayuda a mejorar la tracción y la flotación en condiciones de suelo blando, barroso o con materiales sueltos. También suaviza la conducción sobre suelo duro y grava.

SS

COMPATIBILIDAD DE LOS ADITAMENTOS DE JOHN DEERE

	312GR, 314G, 316GR y 318G						Cargadores Compactos con Carriles				Excavadoras Compactas						Cargadores Compactos con Ruedas			
	316GR	318G	320G	324G	330G	332G	317G	325G	331G	333G	17G	26G	30G	35G	50G	60G	204L*	244L*	304L*	324L*
Acople Rápido Angulable Angle-Tatch																				
ATI4	•	•	•	•	•	•	•	•	•	•							•	•	•	•
Barrenos																				
PA15B	•	•					•				•	•	•	•						
PA30B	•	•	•	•	•	•	•	•	•	•					•	•	•	•	•	•
PA40					•HF	•HF			•HF	•HF							•HF		•HF	
Brazos para Fardos																				
AH80	•	•	•	•	•	•	•	•	•	•							•	•	•	•
Arpones para Fardos																				
AB21	•	•	•	•	•	•	•	•	•	•							•	•	•	•
AB31	•	•	•	•	•	•	•	•	•	•							•	•	•	•
AB32	•	•	•	•	•	•	•	•	•	•							•	•	•	•
AB42	•	•	•	•	•	•	•	•	•	•							•	•	•	•
AB43	•	•	•	•	•	•	•	•	•	•							•	•	•	•
Barredoras, Angulación																				
BA72C	•	•	•	•	•	•	•	•												
BA84C			•	•	•	•	•	•	•	•							•	•	•	
BA96C					•	•			•	•							•	•	•	•
Barredoras, Recolectoras																				
BP72C	•	•	•	•	•	•	•	•	•	•										
BP84C	•	•	•	•	•	•	•	•	•	•										
BR60C	•	•	•	•	•	•	•	•	•	•										
BR72C	•	•	•	•	•	•	•	•	•	•							•		•	
BR84C			•	•	•	•	•	•	•	•							•	•	•	•
Cucharones																				
Para Construcción, de 1676 mm (66 in) con Bordes			•	•																
Para Construcción, de 1828 mm (72 in) con Bordes		•	•	•	•		•	•												
Para Construcción, de 1981 mm (78 in). (HD) con Bordes			•	•	•	•		•	•	•							•	•	•	•
Para Construcción, de 2134 mm (84 in). (HD) con Bordes			•	•	•	•		•	•	•							•	•	•	•
Para Construcción, de 2286 mm (90 in). (SD) con Borde Serrado						•				•										
Para Tierra, de 1422 mm (56 in) con Bordes	•	•																		
Para Tierra, de 1422 mm (56 in) con Dientes	•	•					•													
Para Tierra, de 1524 mm (60 in) con Bordes	•	•																		
Para Tierra, de 1524 mm (60 in) con Dientes	•	•	•				•													
Para Tierra, de 1676 mm (66 in) con Bordes	•	•	•	•																
Para Tierra, de 1676 mm (66 in) con Dientes	•	•	•	•			•													
Para Fundición, de 1676 mm (66 in).	•	•	•	•			•													
Para Fundición, de 1828 mm (72 in).		•	•	•	•	•	•	•	•											
Para Fundición, de 1981 mm (78 in). (HD)		•	•	•	•	•	•	•	•	•										
Con Talón de Nivelación, de 1524 mm (60 in) con Dientes	•	•																		
Con Talón de Nivelación, de 1676 mm (66 in) con Dientes	•	•	•	•			•													
Con Talón de Nivelación, de 1829 mm (72 in) con Dientes		•	•	•			•	•												
Con Talón de Nivelación, de 1981 mm (78 in) (HD) con Dientes		•	•	•	•	•	•	•	•											
Material Ligero, de 2286 mm (90 in)					•	•			•	•							•	•	•	•
Multipropósito, de 1676 mm (66 in)	•	•	•	•			•													
Multipropósito, de 1676 mm (72 in)		•	•	•	•		•	•												
Multipropósito, de 1981 mm (78 in)			•	•	•	•	•	•	•											
Multipropósito, de 1981 mm (84 in)					•	•			•	•										

HD: Trabajo Pesado

WT: Requiere Pesos Adicionales

HF: Requiere Flujo Alto

• Disponible (no es óptimo)

*Requiere la interfaz de cargador compacto deslizando para funcionar.

COMPATIBILIDAD DE LOS ADITAMENTOS DE JOHN DEERE

	312GR, 314G, 316GR y 318G						Cargadores Compactos con Carriles				Excavadoras Compactas						Cargadores Compactos con Ruedas			
	316GR	318G	320G	324G	330G	332G	317G	325G	331G	333G	17G	26G	30G	35G	50G	60G	204L*	244L*	304L*	324L*
Cucharones (continuación)																				
Para roca, de 1676 mm (66 in)	•	•	•	•			•													
Para roca, de 1905 mm (75 in)			•	•	•	•	•	•	•											
Para roca, de 2133 mm (84 in)			•	•	•	•		•	•	•										
De despliegue, de 1828 mm (72 in) (RB72)	•	•	•	•			•	•												
De despliegue, de 2133 mm (84 in) (RB84)			•	•	•	•		•	•	•							•	•	•	•
De despliegue, de 2438 mm (96 in) (RB96)					•	•			•	•							•	•	•	•
Dentado, de 1524 mm (60 in)	•	•																		
Dentado, de 1676 mm (66 in)	•	•	•	•			•													
Dentado, de 1828 mm (72 in)		•	•	•			•	•												
Dentados, de 1981 mm (78 in) (HD)			•	•	•	•		•	•	•							•	•	•	•
Dentados, de 2133 mm (84 in) (HD)			•	•	•	•		•	•	•							•	•	•	•
Dentados, de 2286 mm (90 in) (SD)						•				•										
Utilitarios, de 1676 mm (66 in) con Bordes	•	•	•																	
Utilitarios, de 1828 mm (72 in) con Bordes		•	•	•			•	•												
Utilitarios, de 1981 in (78 in) (HD) con Bordes			•	•	•	•		•	•	•							•	•	•	•
Utilitarios, de 2133 mm (84 in) (HD) con Bordes					•	•			•	•							•	•	•	•
Cucharones de Descarga Lateral																				
SA60	•	•	•	•			•	•												
SA72				•	•	•														
SD72	•	•	•	•			•	•												
SD84			•	•	•	•		•	•	•										
Fresadoras en Frío																				
CP12D	•	•	•	•			•	•									•	•	•	•
CP18E				•HF	•HF	•HF			•HF	•HF										•HF
CP24E				•HF	•HF	•HF			•HF	•HF										•HF
CP30E				•HF	•HF	•HF			•HF	•HF										
Inclinadores engcon®																				
EC204												•	•	•						
EC206															•	•				
Hojas de Tractor Topador																				
DBB4		•	•	•			•	•												
DB96					•	•			•	•										
Garfios, Roca																				
GR72B	•	•	•	•	•	•	•	•												
GR84B					•	•		•	•	•							•	•	•	•
Tenazas, Desechos																				
GS66B	•	•					•													
GS72B		•	•	•	•	•	•	•												
GS78B			•	•	•	•		•	•	•							•	•	•	•
GS84B			•	•	•	•		•	•	•							•	•	•	•
Compatibles con Excavadoras																				
HH20C											•	•	•	•						
HH40C	•	•	•	•			•	•			•	•	•	•						
HH60C	•	•	•	•	•	•	•	•	•	•			•	•	•					
HH80C			•	•	•	•		•	•	•					•	•				
Hojas Recogedoras Level Best®																				
PD72	•	•					•													
PD84		•	•	•	•	•	•	•	•	•										
PD96			•	•	•	•		•	•	•										

HD: Trabajo Pesado

WT: Requiere Pesos Adicionales

HF: Requiere Flujo Alto

• Disponible (no es óptimo)

*Requiere la interfaz de cargador compacto deslizando para funcionar.

COMPATIBILIDAD DE LOS ADITAMENTOS DE JOHN DEERE

	312GR, 314G, 316GR y 318G						Cargadores Compactos con Carriles				Excavadoras Compactas						Cargadores Compactos con Ruedas			
	316GR	318G	320G	324G	330G	332G	317G	325G	331G	333G	17G	26G	30G	35G	50G	60G	204L*	244L	304L	324L
Hojas Recolectoras de Estiércol u Otros Materiales																				
MS60	•	•																		
MS72	•	•	•	•			•													
MS84			•	•	•	•	•	•	•								•	•	•	•
MS96			•	•	•	•	•	•	•								•	•	•	•
Cabezales Trituradores																				
ME36															•	•				
ME50																				
MH60D					•HF	•HF			•HF	•HF										
Horquillas de Vivero																				
NF44	•	•	•	•	•	•	•	•	•								•	•	•	•
Horquillas Montacargas, Clase 2																				
Bastidor con Ancho de 45 in/42 in Dientes: 4000 lb.	•	•	•	•			•	•												
Bastidor con Ancho de 45 in/48 in Dientes: 4000 lb.	•	•	•	•			•	•												
Bastidor con Ancho de 45 in/42 in Dientes: 5500 lb.	•	•	•	•	•	•	•	•	•											
Bastidor con Ancho de 45 in/48 in Dientes: 5500 lb.	•	•	•	•	•	•	•	•	•											
Bastidor con Ancho de 45 in/48 in Dientes: 6200 lb.			•	•	•	•	•	•	•								•	•	•	•
Bastidor Ancho de 60 in/48 in Dientes: 6200 lb.			•	•	•	•	•	•	•								•	•	•	•
Horquillas Montacargas, Clases 3 y 3B																				
Bastidor con Ancho de 45 in/48 in Dientes: 9900 lb.						•	•		•	•										
Bastidor Ancho de 45 in/60 in Dientes: 9900 lb.						•	•		•	•										
Bastidor Ancho de 60 in/48 in Dientes: 9900 lb.						•	•		•	•										
Bastidor Ancho de 60 in/60 in Dientes: 9900 lb.						•	•		•	•										
Compactadores de Placas																				
PC4												•	•	•						
PC7															•	•				
PC10															•					
Rastrillos Hidráulicos																				
PR60	•	•																		
PR72B	•	•	•	•	•	•	•	•												
PR84B			•	•	•	•	•	•	•											
PR96B			•	•	•	•	•	•	•											
Rodillo Nivelador																				
RL84					•	•	•	•	•											
Rastrillos de Raíces																				
RR72		•	•	•	•	•	•	•									•		•	
RR78		•	•	•	•	•	•	•	•								•	•	•	•
RR84					•	•	•	•	•								•	•	•	•
Alicates Rotativos																				
RE40														•						
RE50															•	•				
RC60B	•	•	•	•				•												
RC72B		•	•	•	•	•	•	•	•											
RC78B					•	•	•	•	•											
RS72					•HF	•HF			•HF	•HF										
RX72					•HF	•HF			•HF	•HF										
RX84					•HF	•HF			•HF	•HF										

HD: Trabajo Pesado

WT: Requiere Pesos Adicionales

HF: Requiere Flujo Alto

• Disponible (no es óptimo)

*Requiere la interfaz de cargador compacto deslizante para funcionar.

COMPATIBILIDAD DE LOS ADITAMENTOS DE JOHN DEERE

	312GR, 314G, 316GR y 318G						Cargadores Compactos con Carriles				Excavadoras Compactas					Cargadores Compactos con Ruedas				
	316GR	318G	320G	324G	330G	332G	317G	325G	331G	333G	17G	26G	30G	35G	50G	60G	204L*	244L	304L	324L
Arados de Cíncel Rotativo																				
RT52		•	•	•	•	•		•	•	•										
RT66		•	•	•	•	•		•	•	•										
Sopladoras de Nieve																				
SB60B	•	•					•													
SB72B	•	•	•	•			•	•									•		•	
SB78B			•	•	•	•		•	•	•								•		•
SB84B					•	•		•	•	•								•		
SB72D			•HF	•HF				•HF												
SB78D			•HF	•HF				•HF										•HF		•HF
SB84D					•HF	•HF			•HF	•HF										•HF
SB84H					•HF	•HF			•HF	•HF										•HF
Empujadores de Nieve																				
SP8C	•	•	•	•	•	•	•	•	•	•							•	•	•	•
SPI0C					•	•			•	•							•	•	•	•
Hojas para Nieve/Utilitarias																				
BL6B	•	•					•													
BL7B	•	•	•	•	•	•	•	•	•	•										
BL8B		•	•	•	•	•	•	•	•	•										
BL9B			•	•	•	•	•	•	•	•							•	•	•	•
BL10B					•	•		•	•	•							•	•	•	•
Hojas en V para Nieve/Utilitarias																				
BV6	•	•																		
BV8		•	•	•	•	•	•	•	•	•							•	•	•	•
BV9		•	•	•	•	•	•	•	•	•							•	•	•	•
Cadenas de Acero																				
10 in. Neumáticos Para Servicio Pesado (HD)	•	•	•	•																
12 in. para Neumáticos de Servicio Pesado			•	•	•															
14 in. para Neumáticos de Servicio Pesado					•	•														
Astilladora de Tocones, Par Alto																				
SS30			•	•	•	•		•	•	•										
Zanjadoras																				
TR36B	•	•	•	•	•	•	•	•	•	•										
TR48B	•	•	•	•	•	•	•	•	•	•										
TR60B			•HF	•HF	•HF	•HF		•HF	•HF	•HF										
TC36	•	•	•	•			•	•	•	•										
TC48	•	•	•	•			•	•	•	•										
Rodillos Vibratorios																				
Tambor Suave VR66C	•WT	•WT	•WT	•WT	•	•	•WT	•	•	•										
Tambor Suave VR73C					•	•	•WT	•	•	•										
Tambor Suave VR84C					•	•		•	•	•								•		•
Tambor de Pata de Cabra VR66C	•WT	•WT	•WT	•WT	•	•	•WT	•	•	•										
Tambor de Pata de Cabra VR73C					•	•	•WT	•	•	•										

HD: Trabajo Pesado

WT: Requiere Pesos Adicionales

HF: Requiere Flujo Alto

• Disponible (no es óptimo)

*Requiere la interfaz de cargador compacto deslizante para funcionar.



OBTENGA
RÁPIDAMENTE
ADITAMENTOS A TRAVÉS DEL DEPARTAMENTO
DE FINANZAS DE JOHN DEERE.

Con los aditamentos de John Deere, cuenta con varias opciones. Y también le podemos facilitar el financiamiento correcto. Desde tarifas flexibles hasta facilidades de pago, nuestras soluciones son tan variadas como los productos que respaldan.

Póngase en contacto con su distribuidor John Deere hoy y descubra lo fácil que es conectarse con las herramientas que necesita para sacar el máximo provecho a su operación.



JOHN DEERE

JohnDeere.com

Esta documentación se compiló para su circulación en todo el mundo. Si bien incluye información, imágenes y descripciones generales, es posible que algunas ilustraciones y partes del texto hagan referencia a temas de finanzas, créditos o seguros, o mencionen opciones y aditamentos de productos que NO ESTÉN DISPONIBLES en todas las regiones. COMUNÍQUESE CON SU DISTRIBUIDOR LOCAL PARA OBTENER MÁS INFORMACIÓN. John Deere se reserva el derecho de modificar las especificaciones, el diseño y el precio de los productos descritos en esta publicación sin previo aviso.

